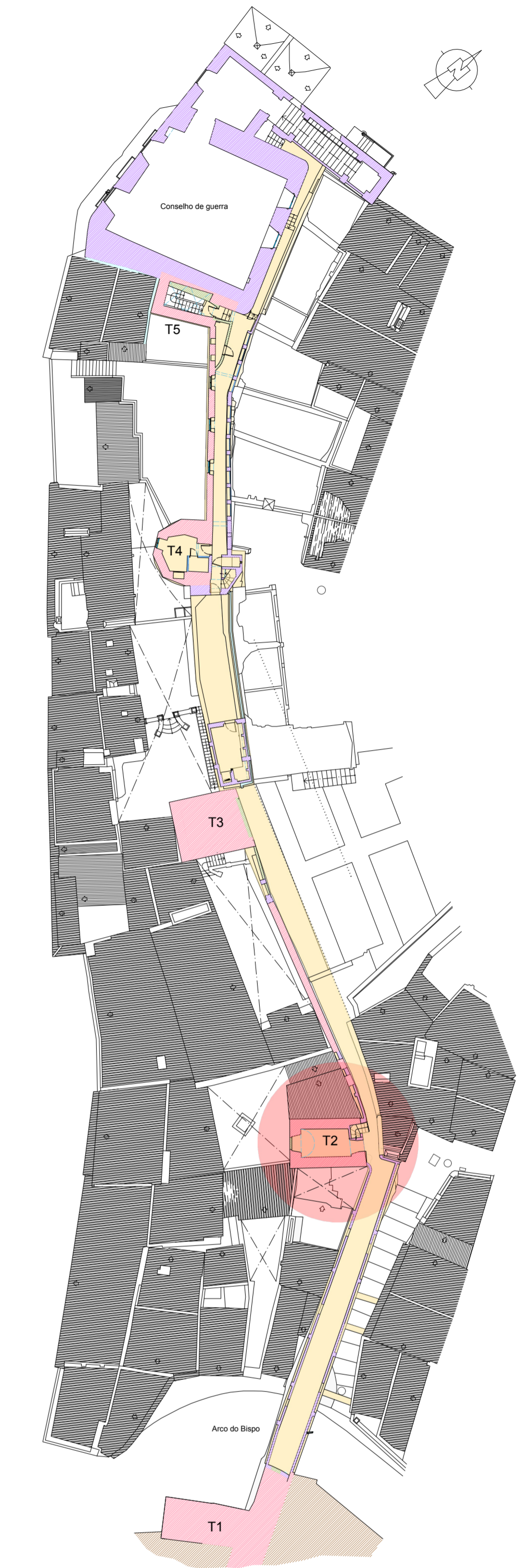

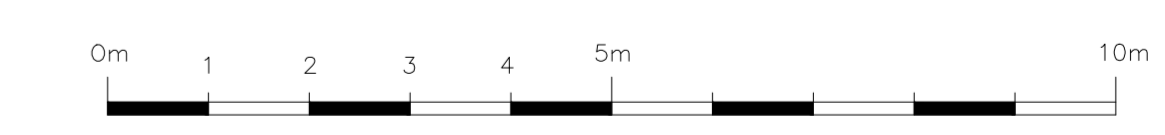


TORRE 2



ESCALA GRÁFICA 1/75



Explicação do que se observou:

- T2 O acesso ao topo não é o original. O quarto interno parece ter sido recriado, pois cobre as saeteras.
- ② Merlões da antiga muralha.
- ①① Tongadas de tapial.
- ①② Saetera.

LEGENDA

	Fase 1, Séc. XII		Umidade		Oculto
	Muralha islâmica com reformas cristãs.		Buracos		Arcos
	Fase 2, Séc. XVII		Enchimento		Hipótese construtiva
	Fase 3.		Edifícios anexos		Fendas
	Fase 4. Reformas Séc. XX.				



LEVANTAMENTO ARQUITETÓNICO
SEGUNDA CERCA ISLÂMICA
Seção Fábrica de ameixas

AGOSTO 2020

TORRE 2

ESCALA
1:75